



**GENERAL
HYDROPONICS®**











FLORACOCO


2-PART NUTRIENT FOR COCONUT FIBRE





www.eurohydro.com



	1	2	3	4	5	6	7	8	9	10	...			
	18 H 			12 H 										
ml/10 L			 - 											
FloraCoco Grow	4	5	20		30	30	15		15	15	15			
FloraCoco Bloom	4	5	10		15	15	30		30	30	30			
FloraKleen				1,5 - 3 ml/L				1,5 - 3 ml/L				1,5 - 3 ml/L		3 ml/L
Ripen												60		
Bio Roots		2												
Bio Protect 		5 ml/L		5 ml/L		5 ml/L								
Bio Bloom					2									
Diamond Nectar		20												
Mineral Magic			4 g		4 g			4 g						

 = Changer l'eau - Change water - Wasserwechsel - Cambiar el agua - Cambiare l'acqua - Mudar de água - Water vervangen - Úprava vody

 Semaine - Week - Woche - Semana - Settimana - Semana - Week - Týden

 = 10 ml

FloraCoco è una sostanza nutritiva di alta qualità, efficace in 2 parti, espressamente ideata per darvi i migliori risultati sulla fibra di cocco.

Questa formula potente, unica e completa, include dosi sufficienti di calcio e magnesio per garantire alla vostra pianta uno sviluppo eccellente, senza bisogno di aggiungere additivi quali calcio, magnesio e fosforo, come richiesto dalla maggior parte delle sostanze nutritive per fibra di cocco presenti attualmente sul mercato.

FloraCoco Grow offre un nutrimento per piante bilanciato e completo per la fase vegetativa. Questa formula unica include alti livelli del nostro speciale mix "calcio/magnesio".

FloraCoco Bloom è una formula potente adatta a produzioni intensive durante la fase di fioritura. Questa formula unica include alti livelli di fosforo e tutti gli elementi necessari per un'abbondante fioritura.

In generale:

- **EC raccomandato** : taleaggio: 0.4 - 0.6 - giovani piante : 1.2 - 1.5 - fioritura : 1.5 - 2.2
- Aggiustate il **pH** regolarmente, tra 5.5 e 6.5. Verificate regolarmente il livello. Per stabilizzarlo il pH, utilizzate il nostro pH Down liquido, perché contiene regolatori organici.
- **Agitare bene prima dell'uso**. FloraCoco è molto concentrato. Per evitare il rischio di precipitazione, non mescolate mai i componenti insieme, ma versateli separatamente nell'acqua.

*** Per i semi (tutti i substrati):**

- Dall'uscita delle prime radici, applicare il dosaggio "taleaggio" della tabella.
- Dalla ripresa della crescita, applicare il dosaggio "vegetativo".

Per la semplice crescita e per le piante madri:

- Applicare lo stesso dosaggio della prima settimana di fioritura (Grow 30/Bloom 10).

- **FLORAKLEEN** : elimina i sali accumulati nei sistemi idroponici, nei substrati e nei terricci per vasi.
- **RIPEN** : A fine ciclo (gli ultimi 10 giorni), fioritura accelerata
- **BIO ROOTS** : Attivatore del sistema radicale
- **BIO PROTECT** : Attivatore del sistema immunitario. Nebulizzazione fogliare, 1 volta alla settimana
- **BIO BLOOM** : Attivatore della fioritura
- **DIAMOND NECTAR** : Rinforza il sistema radicale. Migliora la salute generale della pianta
- **MINERAL MAGIC** : Aumenta la resistenza alle malattie e agli insetti. Stabilizza il pH



COCOTEK



100% Pure Coir



Pure Coir
+ perlite



FLORACOCO

more info : eurohydro.com